



2021年3月期第3四半期 決算説明

2020年10月～2020年12月

2021年2月15日

売上高



- ・リモートワーク関連用品
- ・飛沫飛散低減対策用品
- ・コロナ関連BPO業務受注



- ・販促キャンペーンの縮小
- ・各種試験の中止や延期

利益面

収益改善の取り組み

工程の一部自動化など内製化進行 ⇒

原価率 改善

(単位:百万円 「%」表示は前年同期増減率)

連結	2020年 3月期3Q 実績		2021年 3月期3Q 実績		前年同期比較 増減
	金額	増減率	金額	増減率	
売上高	48,036	3.1%	45,761	△4.7%	△ 2,275
売上原価	36,146	2.3%	33,785	△6.5%	△ 2,361
売上総利益	11,889	5.5%	11,975	0.7%	85
販売費及び 一般管理費	10,678	4.9%	10,700	0.2%	21
経常利益	1,483	5.3%	1,659	11.9%	176
親会社株主に 帰属する純利益	942	2.5%	900	△4.5%	△ 42

資産の部

(単位:百万円)

	2020年3月期 第3Q	2021年3月期 第3Q	前年同期比較増減
流動資産	26,539	28,589	2,049
現金及び預金	4,900	6,575	1,674
受取手形及び売掛金	10,120	10,731	610
商品及び製品	6,683	6,464	△ 218
仕掛品	959	1,044	85
固定資産	29,213	30,050	837
有形固定資産	23,773	24,741	968
建物及び構築物	6,995	8,089	1,094
建設仮勘定	175	55	△ 119
無形固定資産	838	831	△ 6
投資その他の資産	4,602	4,478	△ 124
投資有価証券	2,737	2,580	△ 157
資産合計	55,753	58,640	2,886

負債・純資産の部

(単位:百万円)

	2020年3月期 第3Q	2021年3月期 第3Q	前年同期比較増減
負債	29,877	31,805	1,928
流動負債	18,600	19,909	1,308
支払手形及び買掛金	5,937	6,007	69
短期借入金	6,935	8,044	1,109
未払金	3,141	3,125	△ 15
固定負債	11,276	11,896	620
長期借入金	7,035	7,867	832
純資産	25,876	26,834	958
株主資本	23,237	24,211	973
利益余剰金	9,361	10,313	951
その他の包括利益累計額	621	447	△ 173
その他有価証券評価差額金	648	569	△ 79
負債・純資産合計	55,753	58,640	2,886

セグメント別業績（連結）

Nakabayashi

（単位：百万円）

		ビジネスプロセスソリューション事業		コンシューマーコミュニケーション事業		オフィスアプライアンス事業		エネルギー事業		その他事業		合計	
売上高	2021年3月期2Q	24,279	53.1%	14,950	32.7%	5,167	11.3%	1,286	2.8%	78	0.2%	45,761	100.0%
	2020年3月期2Q	27,009	56.2%	14,586	30.4%	5,263	11.0%	1,075	2.2%	100	0.2%	48,036	100.0%
	増減	△ 2,730	△ 3.2p	363	2.3p	△ 96	0.3p	210	0.6p	△ 22	△ 0.0p	△ 2,275	-
売上原価	2021年3月期2Q	20,871	82.7%	10,267	65.2%	3,823	67.0%	1,039	80.8%	123	112.2%	33,785	73.8%
	2020年3月期2Q	23,269	83.3%	10,161	66.1%	3,897	68.3%	890	82.8%	127	108.3%	36,146	75.2%
	増減	△ 2,398	△ 0.6p	105	△ 0.9p	△ 74	△ 1.3p	149	△ 1.9p	△ 4	3.9p	△ 2,361	△ 1.4p
販売管理費	2021年3月期2Q	4,170	16.5%	4,605	29.3%	1,597	28.0%	52	4.1%	16	15.4%	10,700	23.4%
	2020年3月期2Q	4,168	14.9%	4,630	30.1%	1,577	27.6%	64	6.0%	13	11.7%	10,678	22.2%
	増減	1	1.6p	△ 24	△ 0.9p	20	0.4p	△ 11	△ 1.9p	3	3.7p	21	1.2p
セグメント利益	2021年3月期2Q	190	0.8%	867	5.5%	283	5.0%	194	15.1%	△ 30	△27.6%	1,275	2.7%
	2020年3月期2Q	488	1.8%	576	3.8%	231	4.1%	121	11.3%	△ 23	△19.9%	1,211	2.5%
	増減	△ 298	△ 1.0p	290	1.8p	52	0.9p	73	3.8p	△ 6	△ 7.6p	64	0.1p

ビジネスプロセスソリューション事業

売上高
24,279百万円
10.1%↓

営業利益
190百万円
61.0%↓

BPO業務関連

- ↑ 官公庁 特別定額給付金支給に関するアウトソーシング業務受託
- △ 各試験が延期や自粛

ノベルティ制作・包材業務

- △ 販促キャンペーンやイベントの縮小・中止
- △ 訪問営業の自粛 → 企業の贈答用手帳減少

図書館ソリューション事業

- ↑ 図書館の委託業務やカウンター業務請負
- ・ 減少していた大学などの雑誌製本業務が持ち直し前年同期並みに

コンシューマーコミュニケーション事業

売上高
14,950百万円
2.5%↑

営業利益
867百万円
50.4%↑

在宅勤務の定着

- ↑ USBハブ・ヘッドセット等PC周辺用品
- ↑ 折りたたみテーブル・家庭用シュレッダ

飛沫飛散対策

- ↑ アクリル製パーティション・足踏みポンプスタンド

災害復興・防災

- ↑ 段ボールベッド・段ボールパーティション等

GIGAスクール構想

- ↑ タブレット保管庫・学童向けPC周辺用品

自治体や企業からの受注好調

オフィスアプライアンス事業

売上高
5,167百万円
1.8%↓

営業利益
283百万円
22.5%↑

事務機器関連

- ・ 保守点検業務は経済活動の再開により回復傾向


オフィス家具関連

- ↑ 在宅勤務の定着により企業向け通販サイト販売が増加
- ・ 調光ガラス「N-Smart」積極的に営業活動へ

■ 調光ガラス「N-Smart」

タイのガラスメーカー、BGフロートガラス(p12参照)と業務提携
調光ガラス資材「N-Smart(エヌ・スマート)」事業を開始

東京本社・大阪本社に設置 → 積極的に営業活動を展開

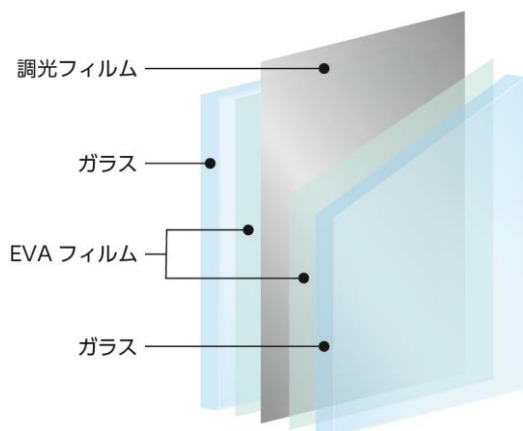


東京本社



大阪本社


■ 調光ガラスとは？



当社が扱う調光ガラスは、ガラスとガラスの間に調光フィルムを挟んだ合わせガラス仕様。

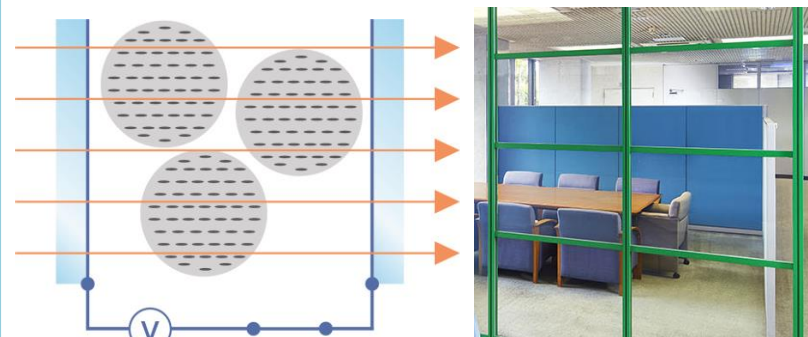
電圧をかけることで調光フィルム内の特殊な物質が整列し「不透過状態」から「透過状態」へ切り替わります。

スイッチOFF時 不透過状態



特殊な物質がランダムに並んでいるため、外からの光が吸収・散乱され、光を通さない

スイッチON時 透過状態



フィルム内に電気が流れることで、特殊な物質が同じ向きに整列し、光を通す

■BGフロートガラスについて

BGF

タイで最大の生産能力をもつガラス・包材メーカーであるBGグループで建材事業を営む企業。



社名 : BG Float Glass Company Limited
所在地 : タイ パトゥムターニー県
設立 : 2014年
親会社 : Bangkok Glass Public Company Limited(BG)
業務内容 : ガラス、アルミニウム、ガラス付属品などの建設資材の販売

エネルギー事業

売上高
1,286百万円
19.6%↑

営業利益
194百万円
60.2%↑

木質バイオマス発電事業

前年同期に稼働が一時停止
今期は順調に稼働



その他(農業)

売上高
78百万円
22.7%↓

営業損失
△30百万円
前年同期△23百万円



経営数値予想(連結)・配当の状況

(単位:百万円 「%」表示は前年同期増減率)

連結	2020年 3月期第3Q 実績		2020年 3月期 実績		2021年 3月期第3Q 実績		2021年 3月期 予想	
	金額	%	金額	%	金額	%	金額	%
売上高	48,036	3.1%	65,309	2.0%	45,761	△4.7%	64,000	△2.0%
営業利益	1,211	11.7%	2,346	12.3%	1,275	5.3%	2,550	8.7%
経常利益	1,483	5.3%	2,736	10.9%	1,659	11.9%	2,900	6.0%
親会社株主に 帰属する 当期純利益	942	2.5%	1,561	△0.3%	900	△4.5%	1,650	5.6%

※2021年3月期業績予想は2020年8月7日に発表されたものです。

	年間配当				
	第1四半期末	第2四半期末	第3四半期末	期末	合計
	円 銭	円 銭	円 銭	円 銭	円 銭
2020年3月期	—	10.00	—	12.00	22.00
2021年3月期	—	10.00	—	12.00(予想)	22.00(予想)



ナカバヤシ株式会社