


LOAS

ラウンドフォルムキーボード FKB-U233シリーズ

取扱説明書



はじめに

この度は、ロアス製品をお買い求め頂きまして、
誠にありがとうございます。
ご使用前にこの取扱説明書を最後までよくお読みになり、
内容に従って正しくご使用ください。
また、お読みになった後は本書を大切に保管してください。

動作環境

- 必要なハードウェア
FKB-U233シリーズ:USBポート内蔵のDOS/V互換機
- 対応するOS
Windows Me / 2000 / XP

ご注意

- パソコンの機種・BIOSによってはホットキーが動作しない場合があります。

セットアップの手順

●パソコンのBIOS (バイオス) 設定

USBキーボード(FKB-U233シリーズ)をご購入の場合、まず始めにご使用のパソコンのBIOS設定を確認して、“USBポート”及び“USBキーボード”が使用できる状態かどうかを確認してください。
詳しくはパソコンの取扱説明書をご覧になるか、パソコンの製造元にご確認の上設定を行ってください。

●パソコンへの接続

本製品をパソコンのUSBポートに接続してください。
(パソコンの電源はON・OFFどちらでも構いません。)
接続後パソコンが本製品を認識すると、ドライバのインストールが自動的に行われます。

●アプリケーションのショートカットキー設定

ホットキー **E**、**D** はショートカットキーとして利用できます。

例 Excelをホットキー **E** にて起動するように設定。

1. Excelのアイコンを右クリックします。
2. プロパティをクリックします。
3. ショートカットキーの欄に合わせホットキー **E** を押します。
Ctrl + Alt + E が表示されます。



4. OKをクリックし、画面を閉じてください。
5. ホットキー **E** を押すと Excel が起動します。

製品仕様&トラブルシューティング

●製品仕様

	FKB-U233シリーズ
インターフェイス (コネクタ形状)	USBコネクタ(USB Aコネクタ)
キー配列	日本語91キーボード+ホットキー10
キー仕様	メンブレン方式(キーストローク: 3.0 ± 0.5 mm)
ケーブル長	約 1.5 m
サイズ	約 W335 × D180 × H32 (mm)
消費電流	100 mA 以下
重量	約 700 g (ケーブル含む)

●トラブルシューティング

Q1: Windows Meや2000に本製品を接続しても、キーの刻印通り入力できません。

A1: Windows Meおよび2000ではドライバが自動的にインストールされますが、OS側の不具合により英語キーボードで誤って認識する為正しくキーが入力できません。

弊社ホームページで修正方法の案内をしておりますので、下記のページを開いて参照してください。

Windows Meの場合 → <http://www.loas.co.jp/qaf/furuki.html>

Windows 2000の場合 → <http://www.loas.co.jp/qaf/furuki.html>

Windows 2000の場合は自動で修正を行うプログラムも公開しております。
→ http://www.loas.co.jp/dorai/kiboudo/FKB-U224_U225_U226_MUU223/Win2000/Key-Win2k.EXE

Q2: MS-DOSで使用できません。

A2: FKB-U233の場合USBキーボードですので、MS-DOSではご使用になれません。

Q3: BIOSの画面でキーボードが使用できません。

A3: USBキーボードに対応していないパソコンの場合、BIOS上で使用できません。

対応可能状況については、ご使用のパソコンの取扱説明書、又は製造元にお問い合わせください。

※本製品の仕様及び外観内容、また本書の内容については改良のため予告なしに変更する場合があります。

※Windowsは米国Microsoft社の登録商標です。その他本書に掲載されている商品名/社名などは、各社の商標及び登録商標です。

商品に関するお問い合わせはこちらまで

ロアスサポートセンター TEL:072-361-1830

受付時間 9:00～17:00 月曜日～金曜日(祝・祭日を除く) **E-MAIL** support1@loas.co.jp

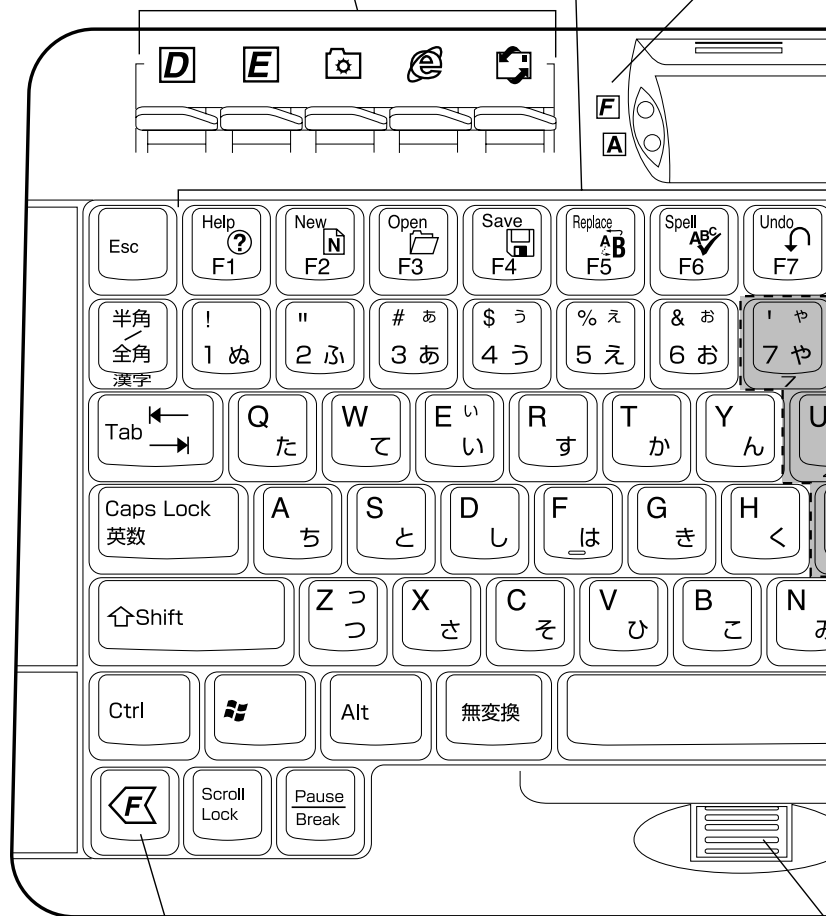
マニュアル No.FKBU233-B0611

インターネットキー

D、**E** はショートカットを設定できます。

拡張ファンクションキー

電子メール等の操作が簡単。



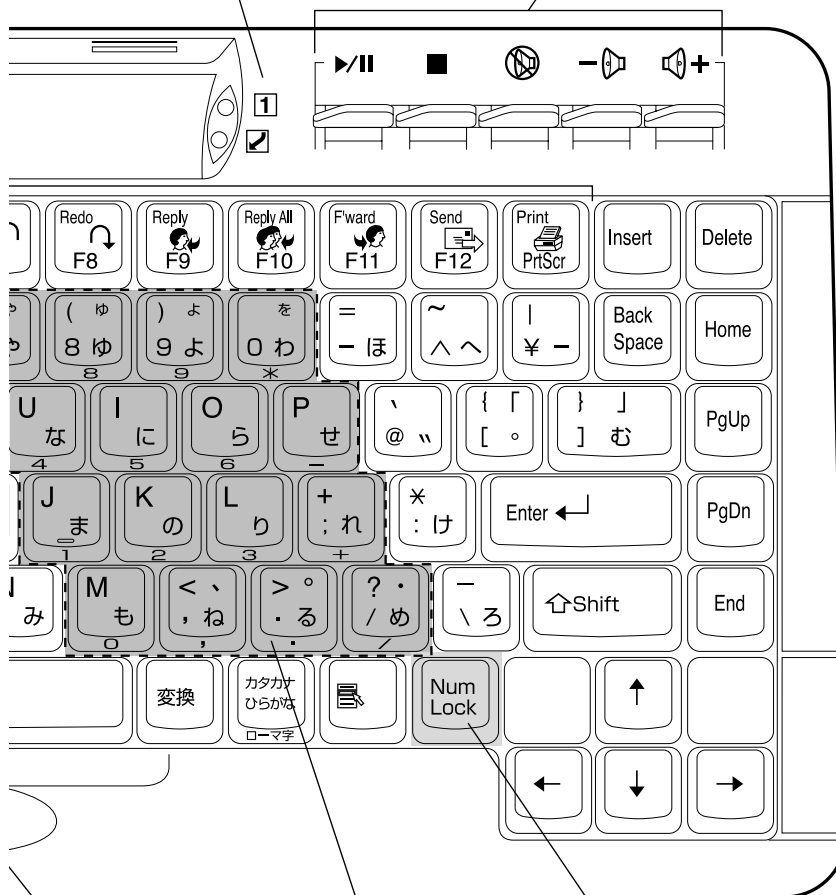
拡張ファンクションボタン

拡張ファンクションキーを使用できるようにします。

LED表示

キーボードの状況を表示。

マルチメディアキー



テンキー

スクロールボタン

上下にスクロールできます。


Num Lockキー

テンキーとして利用できます。

●キーの機能説明

ショートカットキー


Word・Excel等のアプリケーションを起

 Ctrl + Alt + D

 Ctrl + ,


インターネットキー


インターネット関連のホットキー

 お気に入り表示

 Webブラウ


マルチメディアキー


 再生・一時停止


 停止


拡張ファンクションキー


Officeソフトのホットキー


 ヘルプ

 新規作成

 スペルチェック


 元に戻す

 検索・メール転送

 メール送信

注意:アプリケーションにより使用できる

拡張ファンクションボタン

 拡張ファンクションキー

●LED表示説明



点灯:
拡張ファンクションキー
使用可能状態



点灯:
Caps Lock状態

起動するホットキー

- Alt + E

ウザ起動



電子メール起動



ミュート



音量-



音量+



開く



保存



検索と置換



やり直し



メール返信



メール全員へ返信



印刷

る拡張ファンクションキーは異なります。



点灯:
Num Lock状態



点灯:
Scroll Lock状態