

MK-01

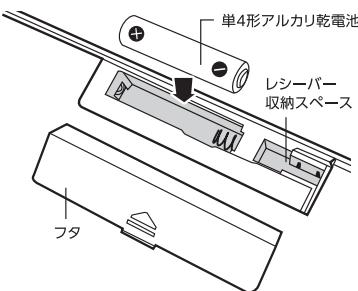
取扱説明書 保証書付

この度はナカバヤシ製品をお買い上げ頂き、誠にありがとうございます。
ご使用前にこの取扱説明書をよくお読みになり、正しくお使いください。

内容物	・キーボード	・動作確認用電池
	・マウス	(単3アルカリ乾電池×1本)
	・レシーバー	(単4アルカリ乾電池×1本)
		・取扱説明書/保証書(本書)

使い方

- 1** 1.キーボードの底面にある乾電池ボックスのフタを開け**単4乾電池×1本**を正しい向きで入れます。
2.フタを元どおりに閉じます。

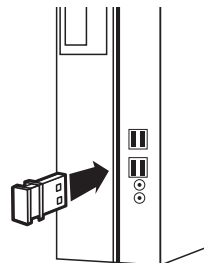


- 2** 1.マウスの底面にある乾電池ボックスのフタを開け**単3型乾電池×1本**を正しい向きで入れます。
2.レシーバーを取り出します。
3.フタを元どおりに閉じます。



※マウスのポインターの動きが悪くなってきたら電池を交換してください

- 3** パソコンを起動しレシーバーをUSBポートに挿入します。ドライバが自動的にインストールされ使用可能になります。



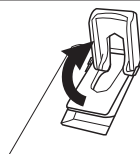
キーボードのランプの説明

機能ON=点灯 機能OFF=消灯 ※キーボード入力中のみ点灯

- 1 ... NumLock:[NumLock] ボタンでON/OFF
- A ... CapsLock:[CapsLock]+[Shift]ボタンでON/OFF
- ... 電池残量:ランプが点滅し続いたら電池を交換してください。

チルトスタンド機能

キーボード底面にある2つのスタンドを立てることで傾斜をつけることができます。



ファンクションキーの説明

同時に押す

		メディアプレーヤーなどを開く
		システムの音量を下げる
		システムの音量を上げる
		システムの消音(ミュート)/システムのミュート解除
		(メディアプレーヤーなどにおいて)前のトラックに戻る
		(メディアプレーヤーなどにおいて)次のトラックに進む
		(メディアプレーヤーなどにおいて)音楽などの再生/一時停止
		(メディアプレーヤーなどにおいて)音楽などの再生を停止
		Webブラウザのホーム画面を開く
		メールソフトを開く
		マイコンピュータ/PCを開く
		(Webブラウザにおいて)お気に入りを開く
		電卓を開く

※PCの環境、設定によっては動作が異なる場合があります。

保証規定/保証書

この製品は、厳密な検査に合格したものです。保証期間内に、お客様の正常なご使用状態の元で万一故障した場合には、本保証規定に従い無償で、同等品と交換させていただきます。製品と保証書やシートなどの購入証明書を添えてお買い上げの販売店までお持ちください。ご購入後6ヶ月以内に発生した故障は、初期不良交換させていただきます。但し、次に該当する場合は保証対象外となります。

- 購入証明書に購入日や販売店が明記されていない場合
- 購入証明書と故障した本製品を弊社に提示いただけない場合
- 購入証明書に偽造・改変などがある場合
- 中古品やオークションなどで購入された場合
- 取り扱い上の誤りによる故障及び損傷、修理や改造などをされていた場合
- お買い上げ後の移動、落下または輸送などによる故障、損傷が生じた場合
- 火災、天災、または異常電圧により故障、損傷が生じた場合
- 接続している他の機器の不良、その他外部要因によって生じた故障及び損傷

※保証は、日本国内においてのみ有効です。
※保証書の再発行はいたしませんので、大切に保管してください。
※保証期間経過後の故障などについてご不明の場合は、詳しくはお買い上げの販売店または弊社サポートセンターまでお問い合わせください。

MK-01 保証書		保証期間 6ヶ月
氏名	住所	
TEL		
販売店名・担当者名		
住所・TEL		
購入年月日		年 月 日

ナカバヤシ株式会社

お客様相談室 受付時間/土・日・祝日を除く
TEL:0120-166-779 10:00~12:00/13:00~17:00
<https://www.nakabayashi.co.jp/>