

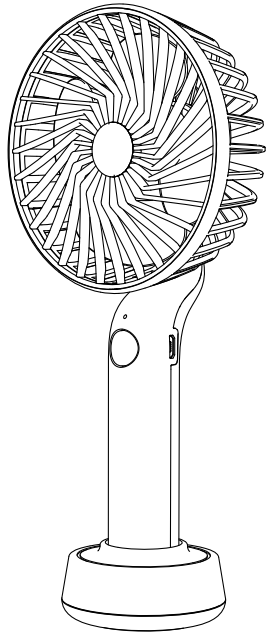
Digio²

handy USB FAN

UA-054 取扱説明書

保証書付

本体
USB ケーブル
卓上スタンド
取扱説明書（本書）



この度はナカバヤシ製品をお買い上げ頂き、誠にありがとうございます。
ご使用前にこの取扱説明書をよくお読みになり、正しくお使いください。

1 安全にご使用いただくために

本製品を安全にご使用いただくために、守っていただきたい内容を記載しています。
ご使用前に必ず本書をお読みになり、正しくお使いください。

安全上のご注意 必ずお守りください。

■誤った取扱いをしたときに生じる危険とその程度を、次の表示で区分して説明しています。

⚠ 危険

誤った取扱いをしたときに、死亡や重傷に結びつくもの。

⚠ 警告

誤った取扱いをしたときに、死亡や重傷に結びつく可能性があるもの。

⚠ 注意

誤った取扱いをしたときに、家屋・家財などの損害に結びつくもの。

■図記号の意味は次のとおりです。

- ⊘ おこなわない。
- 🚫 分解・修理・改造はしない。
- 💧 水をかけない。
- 🗣️ 必ず指示に従い、おこなう。

⚠ 警告

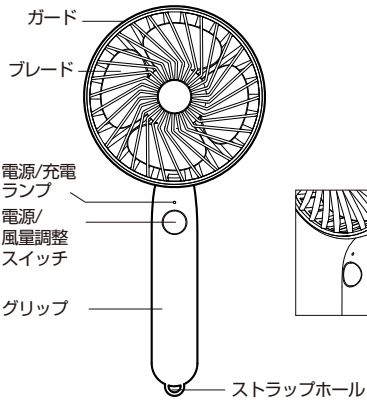
- ⚠️ 小さなお子様や、幼児の手の届かない場所で使用、保管してください。感電やケガの原因になります。
- 🚫 本製品を濡らさないでください。濡れた手で本体やケーブルに触らないでください。感電や故障、破損の原因になります。
- 🚫 ストープなどの暖房器具や火気の近くでは使用、保管しないでください。火災や感電の原因になります。
- 🚫 高温・多湿な場所、炎天下の車内などでは使用、保管しないでください。感電や故障の原因になります。
- ⚠️ 可燃性のシンナー、塗料などの有機溶剤、ガスを使用している場所では使用しないでください。火災の原因になります。
- 🚫 本製品の分解・改造はしないでください。感電や故障、破損の原因になります。

⚠ 注意

- 🚫 内部に、指や異物を入れないでください。けがや故障、破損の原因となります。
- 🚫 不安定な場所に置いたり、ぐらつく場所で使用しないでください。落下して、けがや故障、破損の原因になります。
- ⚠️ 布状のものをかぶせたり、ひも状のものを近づけたりしないでください。けがや故障、破損の原因となります。
- ⚠️ 万一炎や煙が出たり異音、異臭がしたら、すぐに電源を切り使用を中止してください。火災や感電の原因になります。
- ⚠️ 故障や破損した状態で使用しないでください。感電やけがの原因になります。

2 各部名称及び使用方法

本体

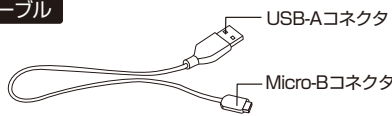


各部の名称

充電ポート (Micro-B)

卓上スタンド

USBケーブル



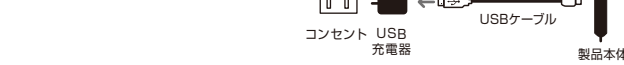
●パソコンのUSBポートから充電する場合

- 1.付属しているUSBケーブルのMicro-Bコネクタを、本体の充電ポートに挿し込みます。
- 2.USB-AコネクタをパソコンのUSBポートに挿し込みます。



●USB充電器を使用して充電する場合

- 1.付属しているUSBケーブルのMicro-Bコネクタを、本体の充電ポートに挿し込みます。
- 2.USB-AコネクタをUSB充電器(別売)に挿し込みます。
- 3.USB充電器をコンセントに挿し込みます。



●モバイルバッテリーのUSBポートに挿して充電する場合

- 1.付属しているUSBケーブルのMicro-Bコネクタを、本体の充電ポートに挿し込みます。
- 2.USB-AコネクタをモバイルバッテリーのUSBポートに挿し込みます。



電源/風量調整スイッチ

1回押 電源ON 風量LOW(弱)

2回押 風量MID(中)

3回押 風量HIGH(強)

4回押 電源OFF

電源/充電ランプ

電源ON 点灯

充電中 点滅

充電してください 点滅

充電完了 点灯

お買い上げ時は十分に充電されておりません。充電してからお使いください。

充電しながらの使用は風量(弱)固定となります。

使用上のご注意

- 使用しないときは、必ずUSBコネクタを充電ポートから抜いてください。絶縁劣化による感電、漏電火災の原因になります。
- USBケーブルを引っ張ると断線するおそれがあります。コネクタの根元部分を持って着脱してください。
- USBケーブルのコネクタ部分にホコリが付着している場合はふきとってください。ショート・発火の原因になります。
- 本製品を誤って使用した結果により発生したあらゆる損失(データの損失・破損を含む)につきましては、弊社ではいかなる責任も負いません。
- 本製品は、防水構造ではありません。
- 本製品にはリチウムイオン電池を使用しています。使用後は、分解しないで本体ごとお買い上げの販売店または自治体の指示に従って破棄してください。

お手入れ方法

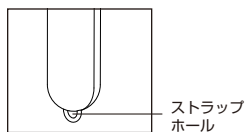

- 乾いた布で拭き取ってください。シンナー、ベンジン、アルコールなどで本体を拭かないでください。変色、故障の原因となります。

⚠ 注意

- お手入れをされる際は電源を切った状態で作業してください。

ハンディファンとして使う

グリップを手でつかんで使用します。



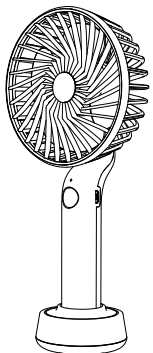
ストラップを装着することができます(ストラップは別途をご用意ください。)

⚠ 注意

- 手に持って使う場合は髪の毛や衣類などが巻き込まれないよう十分に注意してください。

デスクファンとして使う

グリップ部分を付属の卓上スタンドに挿して使用します。



⚠ 注意

- 設置面との間に隙間がなく、ぐらつきがないことを確認してください。

3 製品仕様

品名	handy USB FAN
品番	UA-054
本体サイズ	W94×H44×D205mm(卓上スタンド含まず)
本体重量	本体:約124g+卓上スタンド:約16g
入力	5V500mA
電池種類・容量	Li-ion(リチウムイオン) 3.7V 2000mAh
ケーブル長	約80cm(USBケーブル)
材質	本体(ABS)+ブレード(PP)+卓上スタンド(ABS)
付属品	USBケーブル(USB A[オス]-Micro-B[オス])/卓上スタンド/取扱説明書(本書)
充電時間	約4.5時間
風量	3段階調整(弱/中/強)
連続使用時間	弱(約7.5時間)/中(約3.5時間)/強(約1.5時間)
使用温度範囲	0~40℃
保存温度範囲	-10~55℃

4 トラブルシューティング

●電源が入らない

- ・お買い上げ時は十分に充電されておりません。
- ②を参考に充電してください。

●充電ができない

- ・USBケーブルがしっかり接続されているか確認してください。
- ・パソコンやモバイルバッテリーの電源が入っているか確認してください。

●風量調整ができない

- ・充電しながらの使用は、風量の調整ができません。(風量弱固定)
- ・本体からUSBケーブルを抜くことで、風量の調整が可能になります。

●充電が遅い

- ・接続機器の出力の仕様を確認してください。

保証規定

この製品は、厳密な検査に合格したものです。保証期間内にお客様の正常なご使用状態の元で万一故障した場合には、本保証規定に従い無償で同等品と交換させていただきます。製品と保証書やレシートなどの購入証明書を添えてお買い上げの販売店までお持ちください。ご購入後6ヶ月以内に発生した故障は、初期不良交換させていただきます。但し、次に該当する場合は保証対象外となります。

1. 購入証明書に購入日や販売店が明記されていない場合
2. 購入証明書と故障した本製品を弊社に提示いただけない場合
3. 購入証明書に偽造・改変などがある場合
4. 中古品やオークションなどで購入された場合
5. 取り扱い上の誤りによる故障及び損傷、修理や改造などをされていた場合
6. お買い上げ後の移動、落下または輸送などによる故障、損傷が生じた場合
7. 火災、天災、または異常電圧により故障、損傷が生じた場合
8. 接続している他の機器の不良、その他外部要因によって生じた故障及び損傷

※保証は、日本国内においてのみ有効です。
※保証書の再発行はいたしませんので、大切に保管してください。
※保証期間経過後の故障などについてご不明の場合は、詳しくはお買い上げの販売店または弊社サポートセンターまでお問い合わせください。

保証書

お客様(お名前・ご住所・TEL)	保証期間 6ヶ月 ※上記に記載の保証規定に基づく
販売店名(住所・TEL)	購入年月日 年 月 日

ナカバヤシ株式会社

お客様相談室 受付時間/土・日・祝日を除く
TEL:0120-166-779 10:00~12:00/13:00~17:00
<https://www.nakabayashi.co.jp/>